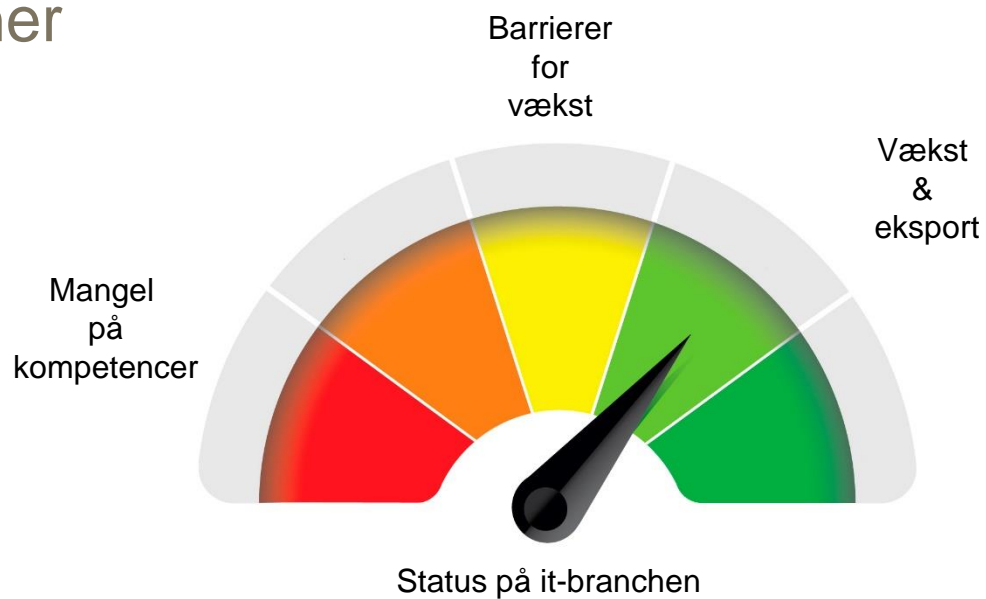


IT-Barometer 2016

Hovedtal og konklusioner



Hovedkonklusioner

Vækst og eksport

- De gode tider er tilbage. 3 ud af 5 virksomheder havde en bedre bundlinje i 2015 end 2014, og 83% forventer at 2016 bliver endnu bedre
- Branchen forventer at især deres erhvervskunder skal bidrage til væksten
- Løsninger til det offentlige i udlandet skal også bidrage - hver 10. virksomhed forventer, at væksten bl.a. skal komme fra offentlige kunder i udlandet
- Selvom mere end halvdelen af danske it-virksomheder forventer at få vækst via eksport, har hver 3. virksomhed i branchen slet intet salg til udlandet

Barrierer for vækst

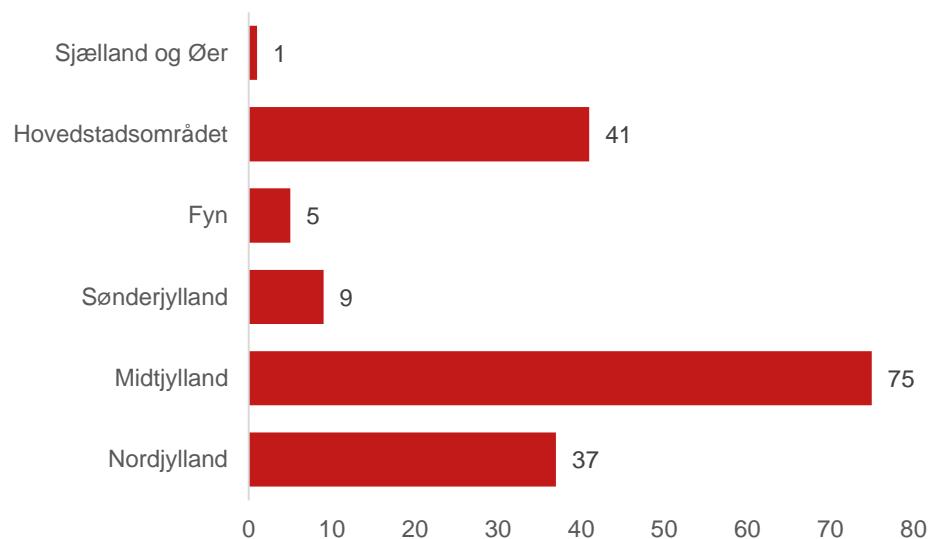
- Næsten halvdelen af virksomhederne ser kompetencemangel som den største barriere for vækst i branchen. Det er en stigning på 9% i forhold til 2015
- Kapitalmangel (22%) og vores høje skatte- og afgiftsniveau (21%) kommer ind på 2. og 3. pladsen som barrierer

Kompetencemangel

- 29% af alle virksomheder har indenfor det seneste år haft ledige it-stillinger, de måtte opgive at besætte – og hver 3. virksomheder oplever det er blevet svære at rekruttere end for blot et år siden
- Manglen på kvalificerede medarbejdere har fået 43% til at udskyde videreudvikling og innovation af løsninger, mens 41% har outsourcet/offshored
- 3 ud af 4 virksomheder videreuddanner/opkvalificere medarbejdere på ad hoc basis og 35% forventer at bruge flere ressourcer på videreuddannelse og opkvalificering i år

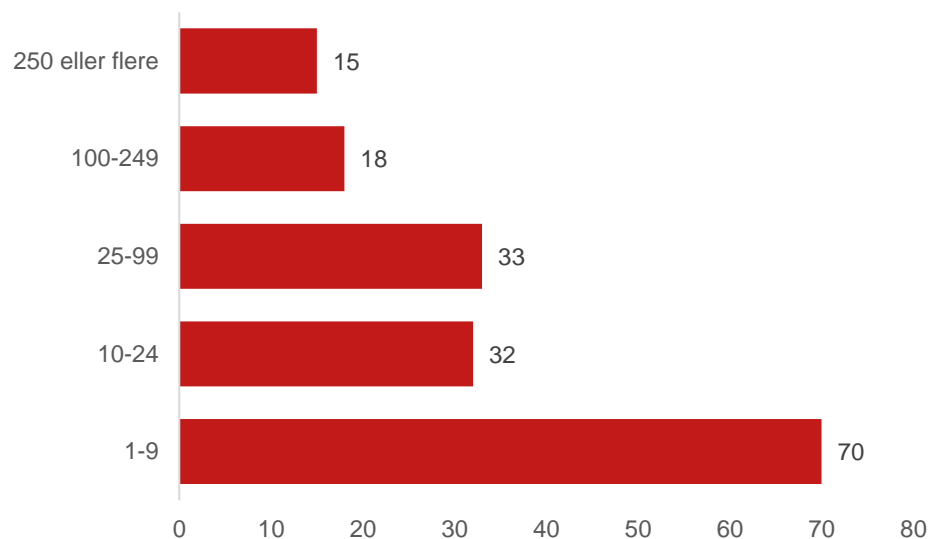
Hvor ligger din virksomhed?

- Størstedelen af virksomhederne er placeret i Midtjylland efterfulgt af Hovedstadsområdet og Nordjylland
- Besvarelserne passer nogenlunde med fordelingen af it-virksomheder på landsplan
- Dog er Sjælland og øer underrepræsenteret i undersøgelsen



Hvor mange ansatte er der i virksomheden?

- 41,7% har under 10 ansatte (47% i 2015)
 - 38,7% har 10-99 ansatte (40% i 2015)
 - 19,6% har 100+ ansatte (14% i 2015)
- **Konklusion**
 - Lidt flere af de større virksomheder, har besvaret spørgeskemaet, men ellers er undersøgelsen repræsentativ for branchen

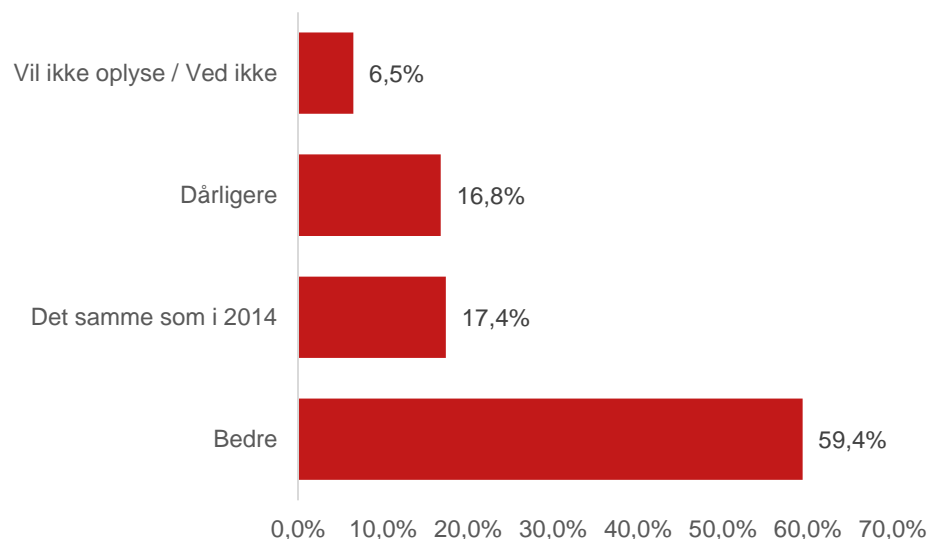


Hvordan var din virksomheds bundlinje i 2015 sammenlignet med 2014?

- 59,4% havde bedre bundlinje i 2015 (55% året før)
- 16,8% havde dårligere bundlinje i 2015 (18% året før)

- **Konklusion**

- 3 ud af 5 virksomheder havde en bedre bundlinje i 2015 end 2014
- Væksten og de bedre tider i it-branchen kan aflæses i IT-Barometeret

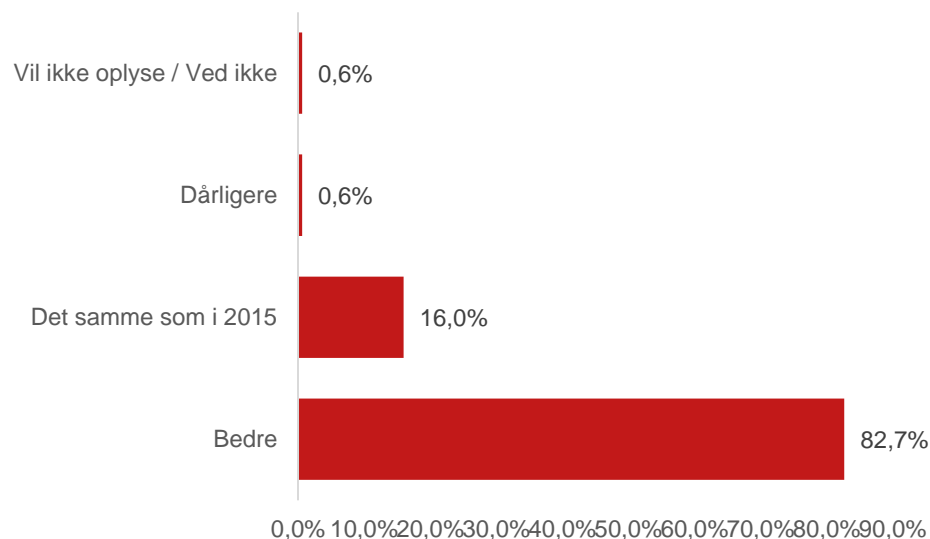


Hvordan forventer du samlet set det vil gå for din virksomhed i 2016 sammenlignet med 2015?

- 82,7% forventer at 2016 bliver bedre end 2015 (79% året før)
- 0,6% forventer at 2016 bliver dårligere end 2015 (4% året før)

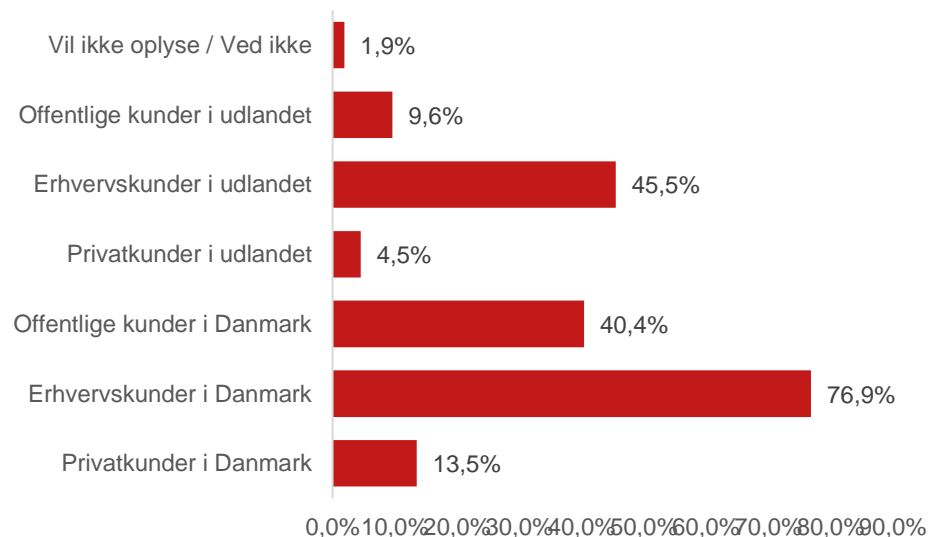
- **Konklusion**

- Optimismen er tilbage og branchen forventer yderligere vækst i 2016



Hvor skal væksten komme fra i din virksomhed?

- 76,9% forventer at deres vækst skal komme fra erhvervskunder i Danmark
- 45,5% fra erhvervskunder i udlandet
- 40,4% fra offentlige kunder i Danmark
- 9,6% fra offentlige kunder i udlandet
- **Konklusion**
 - Efterspørgslen hos erhvervskunder skal løfte væksten i branchen
 - Eksport af offentlige løsninger skal bære en del af væksten. Næsten hver 10. it-virksomhed forventer at væksten kommer fra offentlige kunder i udlandet

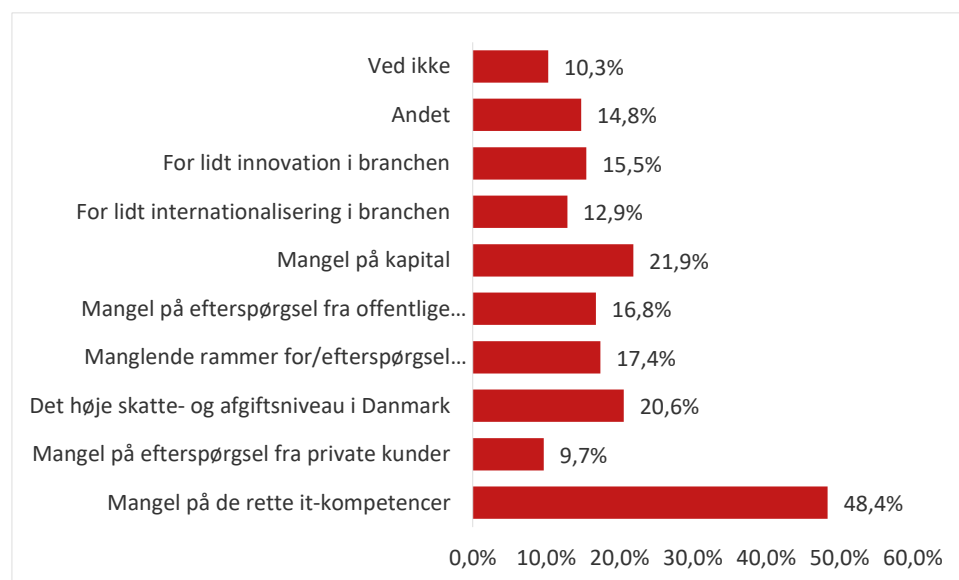


Hvad ser du som de største barrierer for at øge væksten i it-erhvervet i Danmark?

- 48,4% ser manglen på de rette it-kompetencer som største barriere (39% i 2015)
- 21,9% ser manglen på kapital som største barriere (24% i 2015)
- 20,6% ser det høje skatte- og afgiftsniveau som største barriere (31%)

Konklusion

- Manglen på kompetencer er største barriere for vækst. Næsten halvdelen ser kompetencemangel som største problem
- Manglen på kapital er ny nr. 2 på listen. Sidste år var det skatte- og afgiftsniveauet

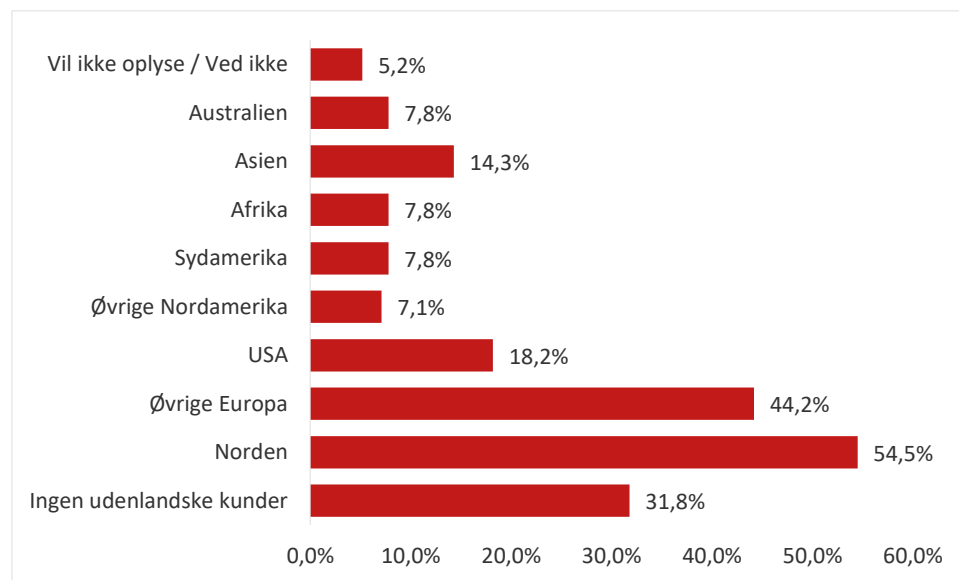


Hvilke lande eksporterer din virksomhed til?

- 31,8% har ingen udenlandske kunder
- 54,5% har eksport til Norden
- 44,2% har eksport til øvrige Europa (35% i 2015)
- 18,2% har eksport til USA (15% i 2015), mens 14,3% har eksport til Asien

Konklusion

- Næsten hver 3. it-virksomhed har ingen eksport
- Stigning i eksporten til øvrige Europa og til USA

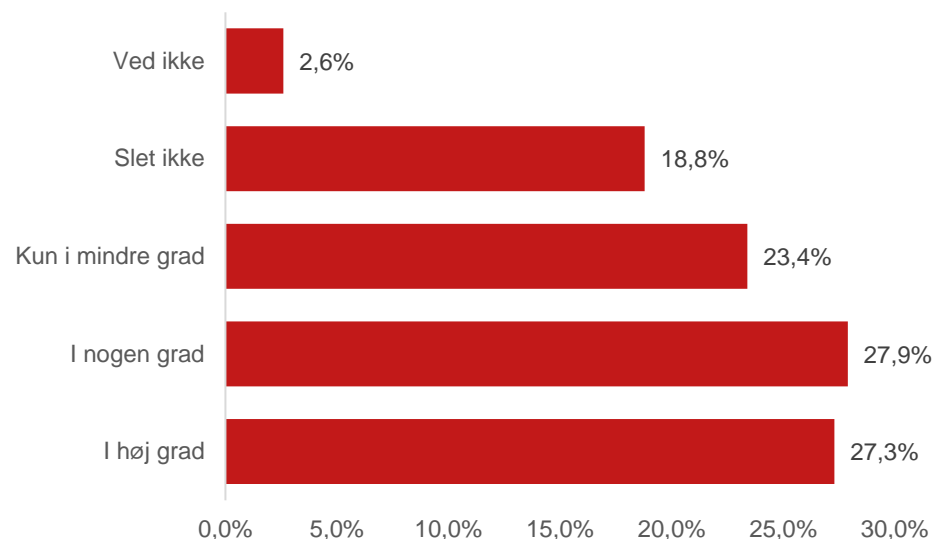


I hvilken grad forventer du, at væksten i din virksomhed kommer fra andre markeder end det danske fremover?

- 55,2% af virksomhederne forventer at væksten skal komme via eksport (40% i 2015)
- 18,8% forventer ikke vækst via eksport (22% i 2015)

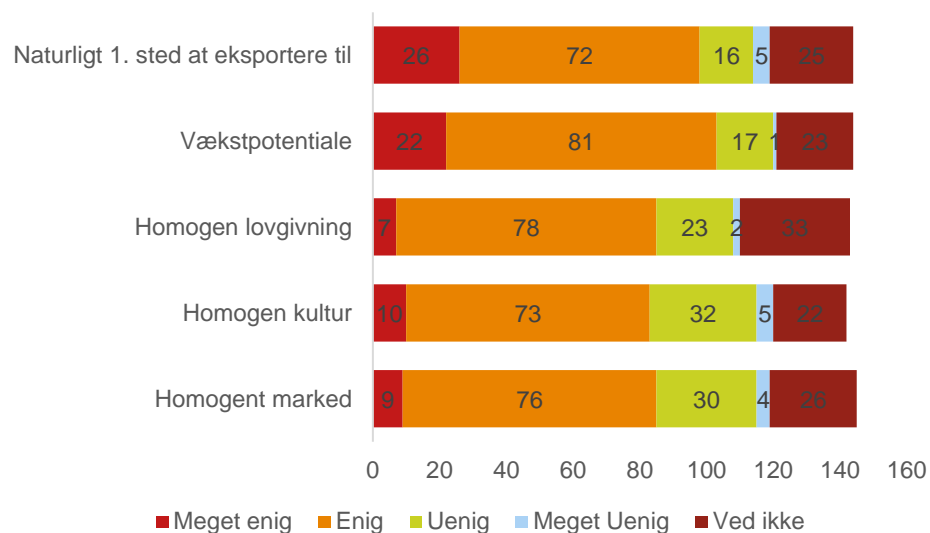
- **Konklusion**

- Langt mere fokus på internationalisering og eksport



Hvordan vurderer du Norden som marked?

- 68,1% ser Norden som det naturlige sted at starte med eksport til
- 70,1% ser et vækstpotentiale i Norden
- 59% mener der er en homogen lovgivning
- 57,6% mener der er en homogen kultur
- 59% mener det er et homogent marked
- **Konklusion**
 - Norden bliver set som et naturligt sted at starte med eksport af it-løsninger, og som et marked med vækstpotentiale

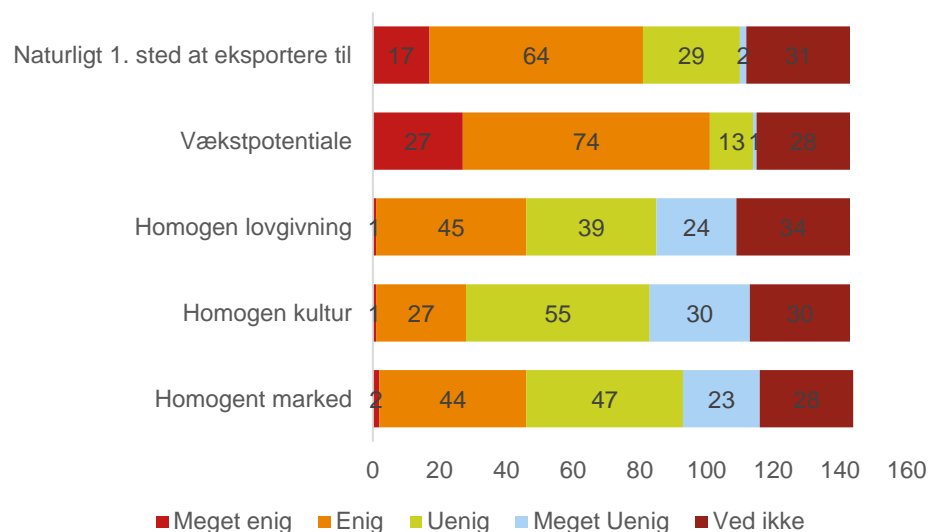


Hvordan vurderer du EU som marked?

- 56,6% ser EU som det naturlige sted at starte med eksport til
- 70,6% ser et vækstpotentiale i EU
- 32,2% mener der er en homogen lovgivning
- 19,6% mener der er en homogen kultur
- 32,2% mener det er et homogent marked

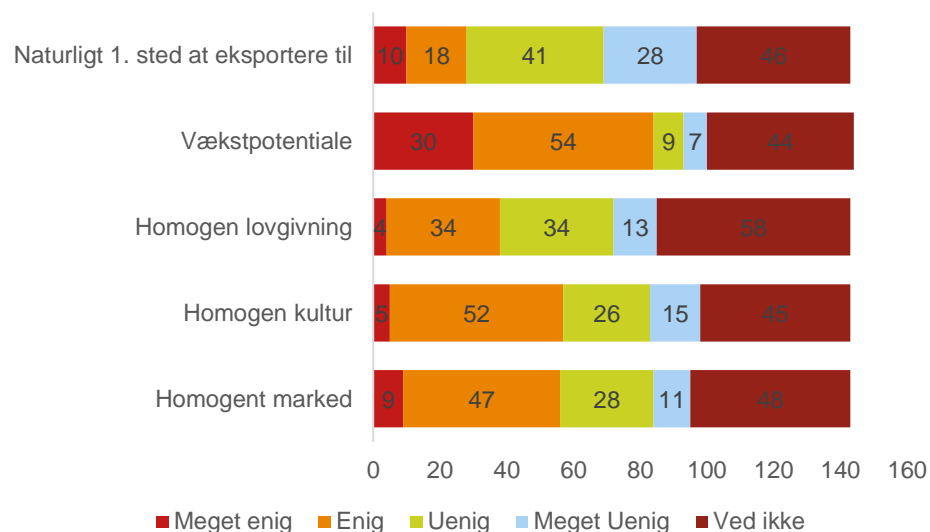
Konklusion

- Over halvdelen ser EU som et naturligt sted at starte med eksport, og som et område med stort vækstpotentiale
- Kun godt hver 3. vurderer at EU er et homogent marked med en ensartet lovgivning



Hvordan vurderer du USA som marked?

- 19,6% ser USA som det naturlige sted at starte med eksport til
- 58,7% ser et vækstpotentiale i USA
- 26,6% mener der er en homogen lovgivning
- 39,9% mener det er en homogen kultur
- 39,2% mener det er et homogent marked



Konklusion

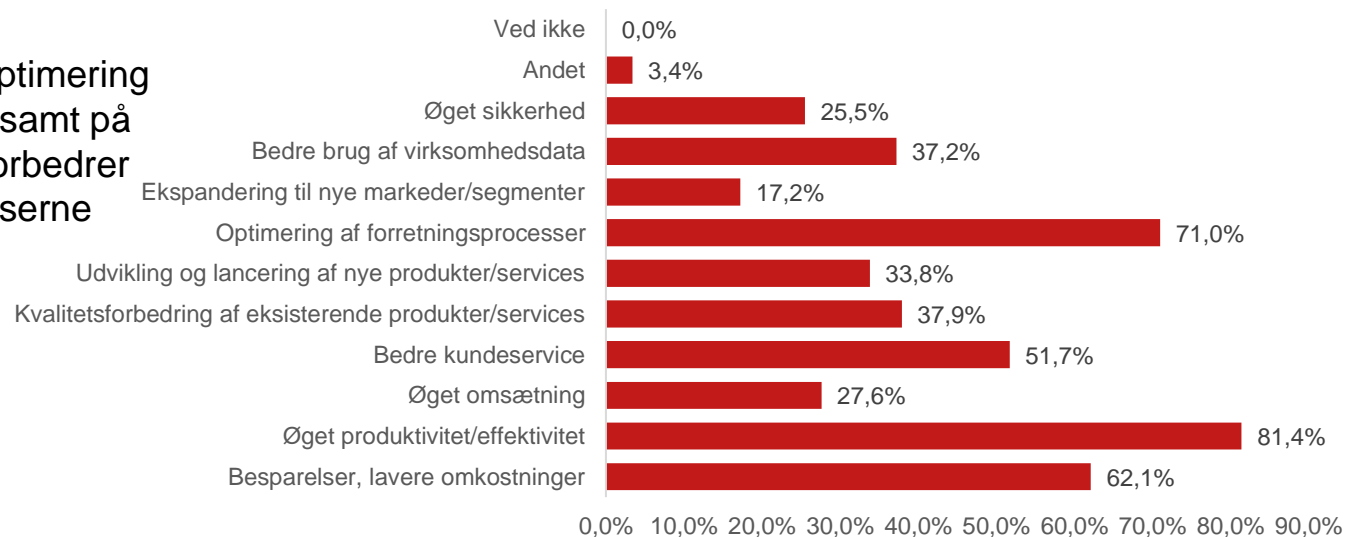
- Over halvdelen ser et vækstpotentiale i USA, men blot 19,6% ser USA som et naturligt sted at starte med eksport
- En stor del af it-virksomheder svarer "Ved ikke" vedr. USA, hvilket kunne tyde på lidt kendskab til dette eksportmarked

Hvad driver efterspørgslen af it-løsninger hos dine kunder?

- 81,4% af kunderne efterspørger it-løsninger, der skal øge produktiviteten/effektiviteten (68% i 2015)
- 71% af kunderne efterspørger it-løsninger, der skal optimere forretningsprocesserne
- 62,1% af kunderne efterspørger it-løsninger, der skal give besparelser (61%)

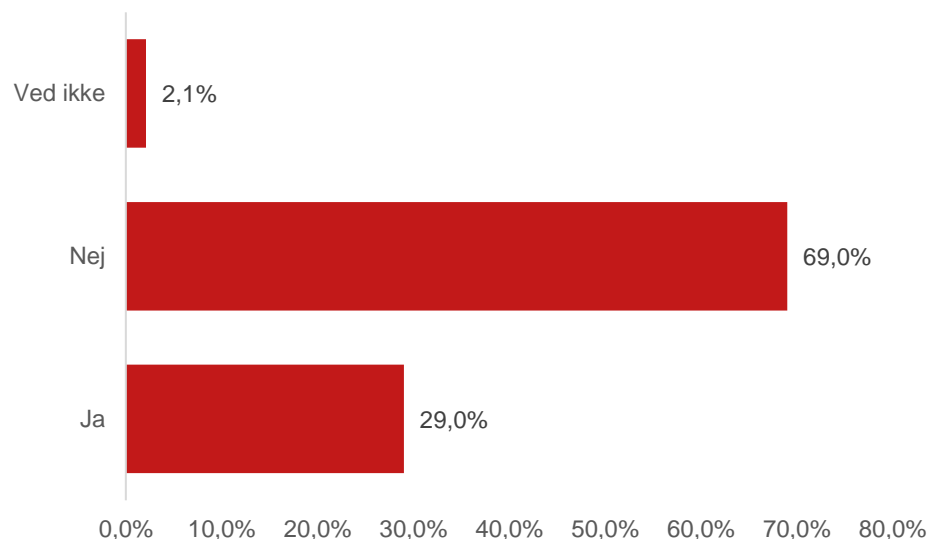
Konklusion

- Større fokus på optimering og effektivisering samt på it-løsninger, der forbedrer forretningsprocesserne



Har din virksomheden indenfor de seneste 12 måneder haft ledige it-stillinger i Danmark, som I har måttet opgive at besætte?

- 29% har inden for de seneste 12 måneder haft ledige it-stillinger, som de har måtte opgive at besætte
- **Konklusion**
 - Næsten hver 3. it-virksomhed har måtte opgive at besætte it-stillinger i 2015



Hvad gjorde I, da I ikke kunne besætte stillingen?

- 42,9% har måtte udskyde videreudvikling/innovation, da de ikke kunne besætte it-stillinger
- 40,5% måtte outsource/offshore, da de ikke kunne besætte it-stillinger

- **Konklusion**

- Kompetencemanglen går ud over innovations- og produktudviklingsprojekter i virksomhederne
- Flere it-stillinger bliver outsourcete pga. kompetencemanglen

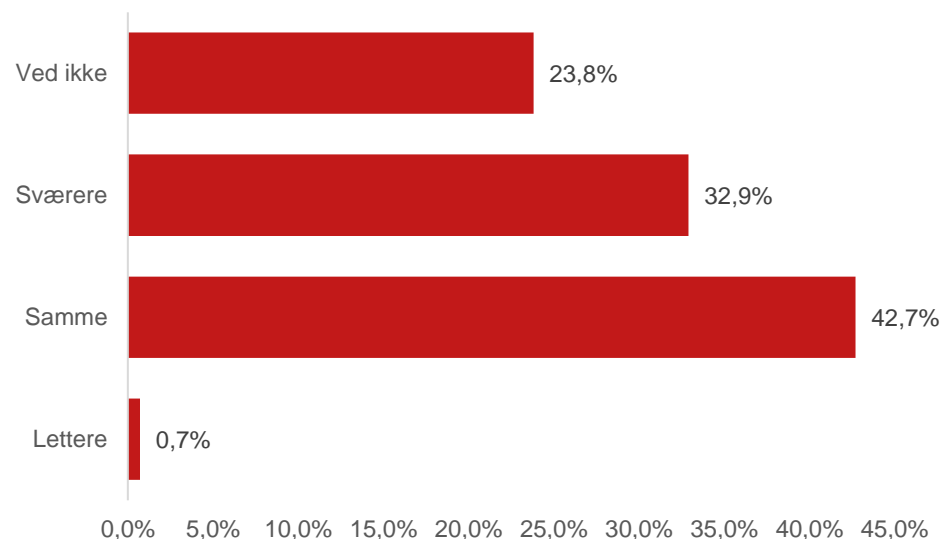


Er det blevet mere eller mindre svært at finde medarbejdere end for et år siden?

- 32,9% af it-virksomhederne oplever, at det er blevet sværere at finde medarbejdere end for blot et år siden

- **Konklusion**

- Hver 3. it-virksomhed har sværere ved at skaffe de nødvendige medarbejdere end for blot et år siden



Hvad er den største udfordring i forhold til at få fat i de rette it-kompetencer i Danmark?

- 25,4% mangler ansøgere med de specifikke spidskompetencer
- 16,2% fik slet ikke ansøgere til stillingerne
- **Konklusion**
 - Hver 4. virksomhed fik ikke ansøgere med de rette kompetencer
 - Og mere end hver 10. virksomhed fik slet ingen ansøgere

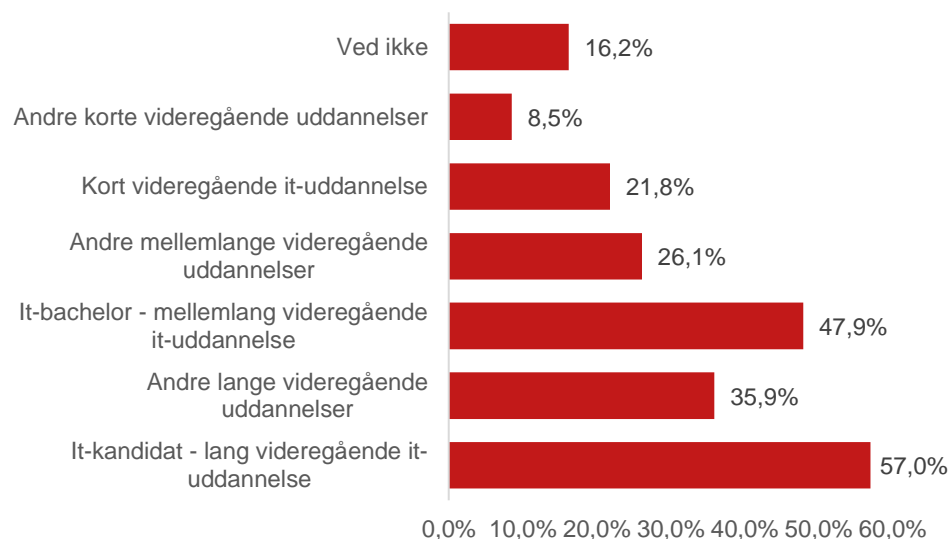


Personer med hvilken uddannelsesbaggrund efterspørger din virksomhed i Danmark?

- 57% af virksomhederne efterspørger it-kandidater
- 47,9% efterspørger it-bachelor
- 35,9% efterspørger folk med andre lange videregående uddannelser

Konklusion

- It-branchen efterspørger folk med lange og mellemlange it-uddannelser
- Og folk med andre lange videregående uddannelser

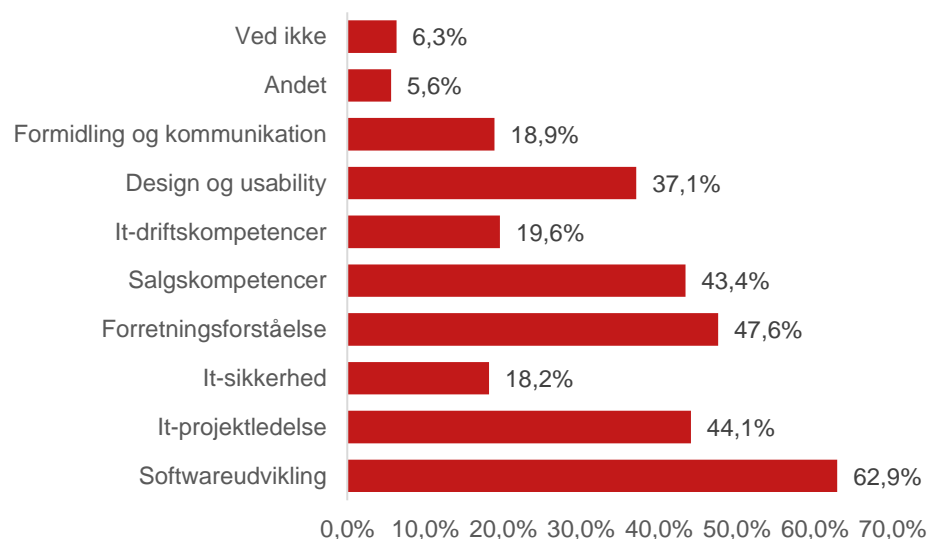


Personer med hvilke kompetencer efterspørger din virksomhed i Danmark?

- 62,9% af virksomhederne efterspørger personer med kompetence inden for softwareudvikling
- 47,6% søger forretningsforståelse
- 44,1% søger it-projektledelse
- 43,4% søger salgskompetencer

Konklusion

- Softwareudviklere er det mest efterspurgte i it-branchen

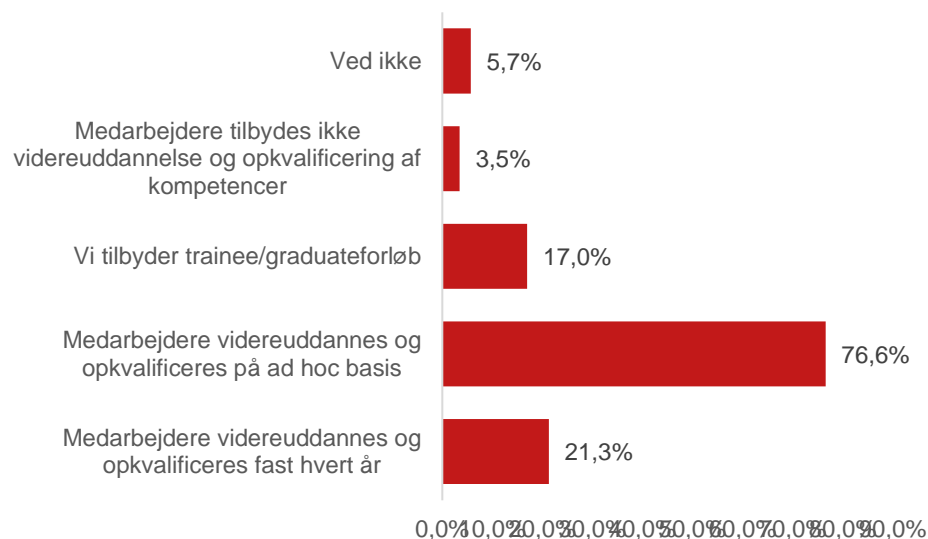


Hvad gør I for at videreuddanne og opkvalificere medarbejderne i virksomheden?

- 76,6% videreuddanner og opkvalificere deres medarbejdere på ad hoc basis
- 21,3% har faste processer for årlig videreuddannelse og opkvalificering

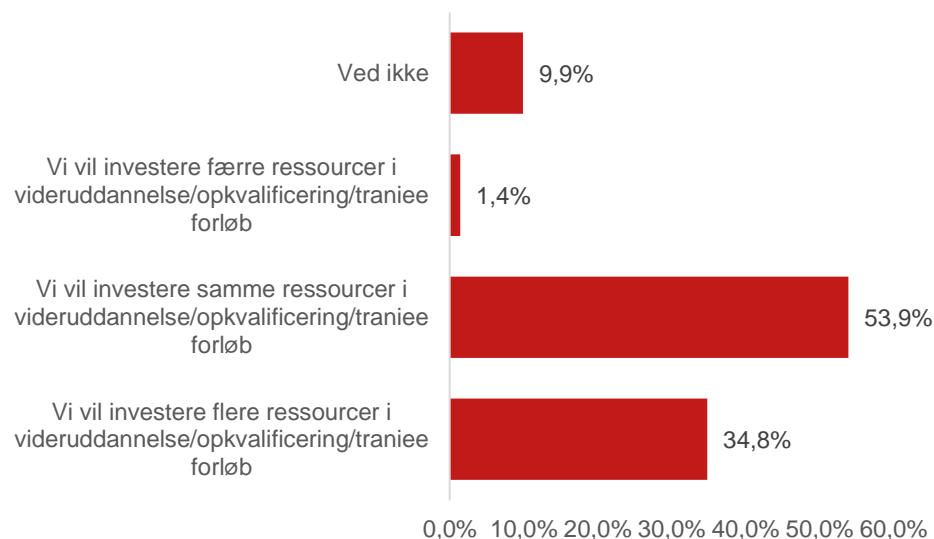
Konklusion

- Stort set alle it-virksomheder tilbyder videreuddannelse og opkvalificering af medarbejdere
- 3 ud af 4 gør det på ad hoc basis



Hvordan forventer du, at virksomhedens brug af ressourcer på videreuddannelse/opkvalificering/traineeeforløb vil være i 2016 i forhold til 2015?

- 34,8% vil investere flere ressourcer i videreuddannelse og opkvalificering i 2016
- 1,4% vil investere færre ressourcer i videreuddannelse og opkvalificering i 2016
- **Konklusion**
 - Hver 3. virksomhed vil bruge flere ressourcer på videreuddannelse og opkvalificering af medarbejdere end de gjorde sidste år



Om IT-Barometer

- 168 virksomhedsledere blandt medlemsvirksomhederne hos IT-Branchen, IT-Fyn. IT-Forum og Brains Business har deltaget
- IT-Barometer 2016 blev gennemført som online spørgeskema i uge 5-8 2016
- Spørgeskemaet er besvaret anonymt